中華民國大專校院 106 年度教職員工桌球錦標賽

線上報名系統使用說明

賽事官網：http://94isport.com

壹、 帳號申請說明

貳、 報名系統操作說明

參、 報名完成，匯出報名資料及單據上傳步驟

肆、 修改報名資料操作說明

壹、　申請帳號說明：

報名此項賽事前，須先申請帳號密碼，若之前報名過其他賽事者，仍須重新申請。系統管理員將以人工審核方式審核，煩請耐心等待，並留意您的電子信箱，審核通過後即可報名賽事。

操作按鈕請見各圖片紅圈處，步驟說明如下：

一、　步驟一：點選賽事官網後，選取頁面下方“進入報名作業”（圖一）。

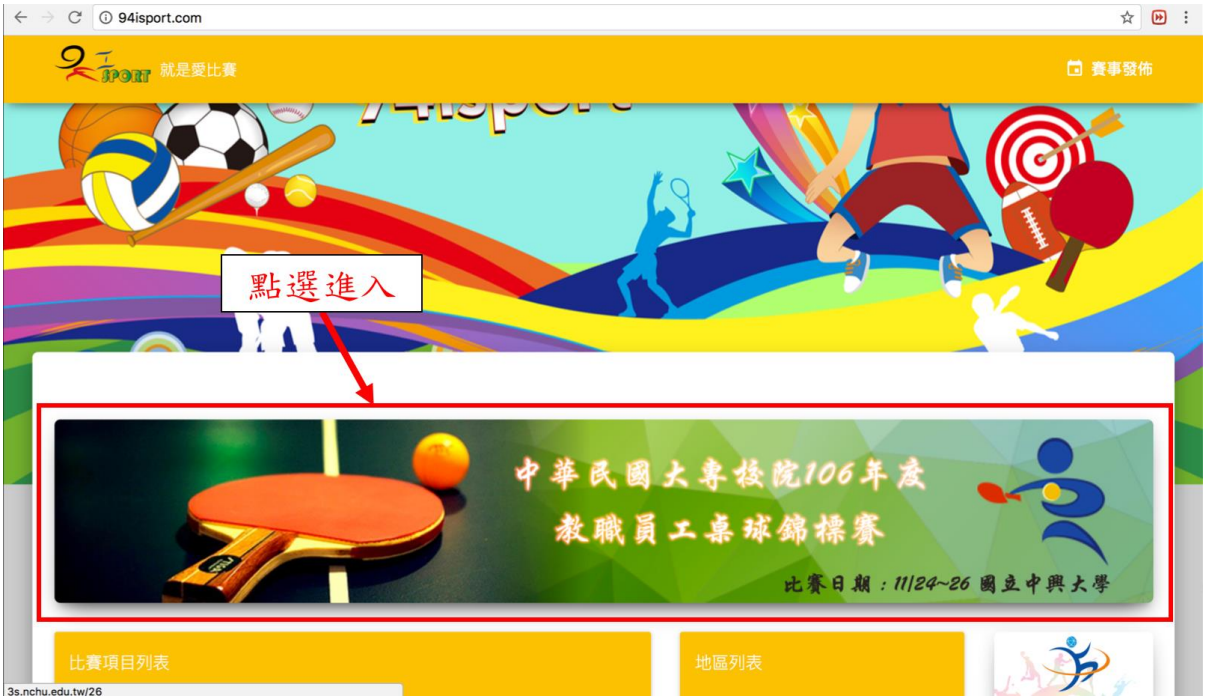


3s.nchu.edu.tw/26
首頁
賽事公告
報名系統
競賽資訊
活動花絮
繁體中文
中華民國大專校院106年度教職員工桌球錦標賽
Welcome to 中華民國大專校院106年度教職員工桌球錦標賽
進入報名作業

圖一

二、 步驟二：選取頁面下方“申請帳號”（圖二），進入填寫基本資料頁面（圖三）。

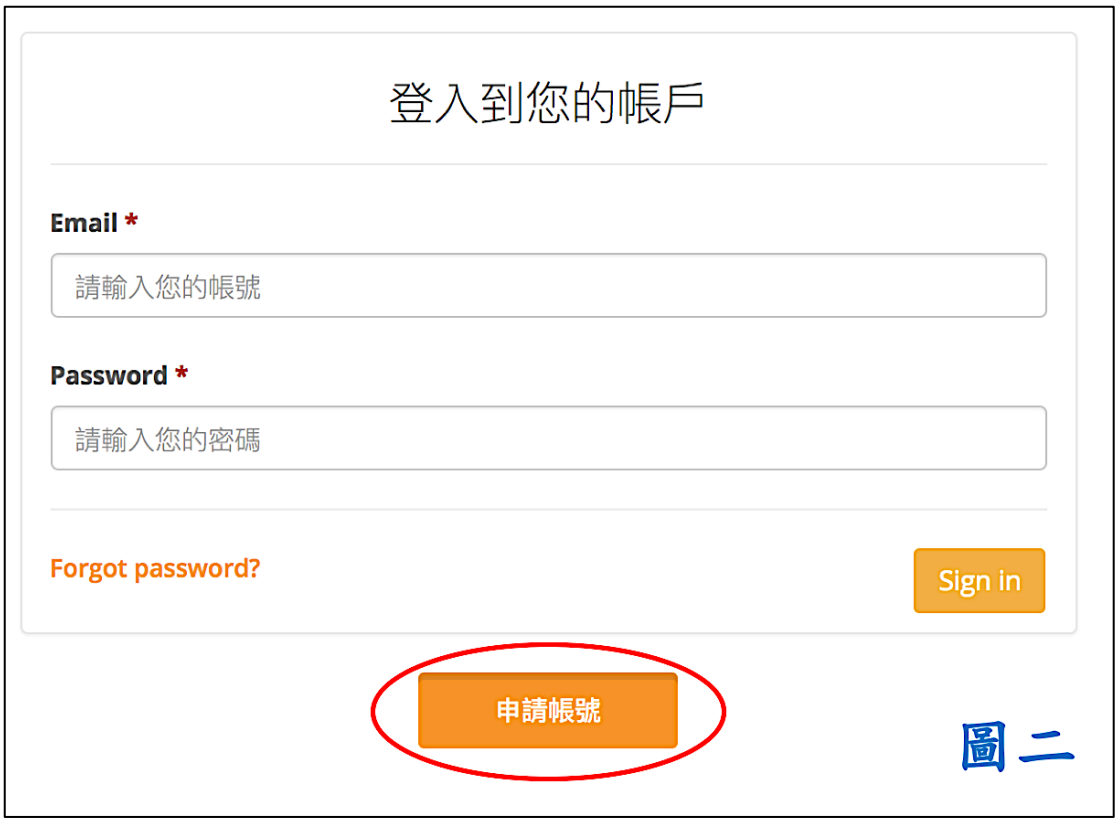

三、　步驟三：填寫資料時請注意下列事項（圖三）

Email 為帳號，一個學校僅限申請一個帳號，勿重複申請，同一帳號可同時報名團體組及個人組。不同學校名稱須申請不同帳號。

1. 「使用者單位」 請填入參賽團隊之名稱，未來系統資料均以此隊伍名稱出現， 請注意，團隊以學校名稱即可(例如，中興大學)，請勿使用個人姓名。大會保留修改使用單位名稱之權利。

2. 填寫完畢後按頁面下方“送出申請“，送出後系統會通知賽管員審核，審核後以 e-Mail 通知申請者，可開始進行報名作業。



四、　步驟四：送出申請後會自動跳回賽事官網首頁（圖四），系統會寄出一封確認信至您的信箱，審核時間約一個工作天，敬請耐心等待，並不要重複註冊。審核通過系統會自動發信通知。



審核通過後即可報名:先登入您的帳號和密碼(如圖五)

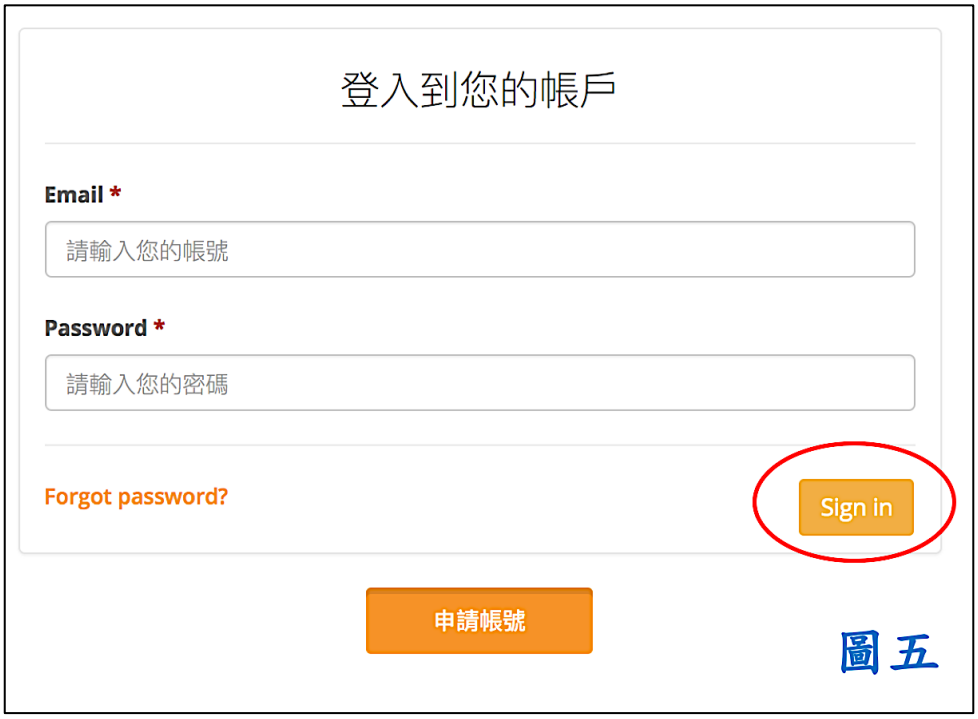

貳、　報名系統操作說明：

審核通過後登入系統即可開始報名，報名頁面如圖六，同一帳號可報名團體組及個人組



一、　團體組報名示範：

1. 步驟一：選擇想要報名的組別，按“下一步”（圖七）



2. 步驟二：分別填寫職員及選手資料



（1）.填寫職員資料：


按此處可增加”職員“填寫表格
報名系統 - 填寫 職員 資料
增加職員資料
姓名
職稱
領隊
姓名
職稱
教練
欲刪除此職員則將游標移自此處即可刪除
姓名
職稱
管理
圖九

（2）.填寫選手資料：請將隊長設為選手資料第一位，如圖十一所示，將其標為“隊長“，若未設定者則將以第一位選手為隊長。





＊填寫選手資料時，請務必注意（圖十二）！

“生日“以西元年-月-日之格式填寫

“單位”填入選手任職之系所名稱

“職稱”部分填寫選手職稱，若為約聘僱則填寫“約聘僱及到期年月日”，

例：約聘僱-2018.09.01



3. 步驟三：填寫完後按“確認送出”（圖十三）



4. 送出後頁面顯示範例如圖十四



二、 個人組報名示範：

1. 步驟一：選取個人組“我要報名“（圖十五）



2. 步驟二：選擇您要報名的組別（圖十六），後按“下一步“



3. 步驟三：填寫職員及選手資料

（1）. 個人項目若需要填寫職員資料，則於第一位報名時填入，後報名者自動帶入。其於填寫格式見圖十二。

（2）. 單打項目範例：一次只能填寫一位選手資料。ＯＯ大學欲報名二組一級主管單打（彼得和小華），有一位教練 BB，報名第一位彼得選手時，職員部分需填入教練 BB，後輸入選手彼得之資料，送出前勾選頁面下方藍色按鈕“勾選時連續報名”，後按送出。接著填入選手小華之資料時，教練 BB 之資訊將由系統自動匯入。但若欲報其他組別時（如 65 歲以上長青組），則職員部分需重新填寫。

（3）. 若後面沒有要報名的選手，則取消頁面下方藍色按鈕“勾選時連續報名”，後按送出。

（4）. 雙打項目之職員輸入與單打相同，增加選手按“增加報名資料”，則可填入另一名雙打選手。



4. 步驟四：填寫完畢後按“確認送出”，系統跳回圖十八之畫面。



參、　報名完成，匯出報名資料及單據上傳步驟

1. 匯出報名資料按鈕如圖十九所示，匯出後會有一 Excel 表格（圖二十），請再次確認報名資料是否有誤，若確認無誤後，請將報名資料列印下來核章。





2. 核章後請以掃描或是照片的方式存成 PDF 檔，上傳操作如圖二十一、圖二十二：





3. 上傳繳費單據說明，請將繳費單據以掃描或是照片的方式存成 PDF 檔，上傳操作如圖二十三、圖二十四：


繳費單據上傳
公告
報名系統
競賽資訊
活動花絮
繁體中文
許銘華
報名作業
繳費單據上傳
核單後報名資料上傳
報名系統 / 報名項目列表
首頁 / 報名系統
匯出報名資料
團體組報名隊伍
我要報名
參賽項目
組別代號
項目類別
項目分組
人數限制
功能
男甲組團體賽
中興大學 藍隊
賽制類
男子組
11
調整選手
刪除

圖二十三


報名系統 / 繳費單據上傳
首頁 / 報名系統
上傳收據
請以PDF檔格式上傳，限上傳一個檔案
請拖曳您的收據到這邊
or
點擊挑選您的收據

圖二十四

肆、　修改報名資料操作說明：

一、　調整：選手名單或基本資料可以修改（圖二十五），修改完後按確認送出（圖二十六）

二、　刪除：刪除該項報名資料（圖二十五）



圖二十五



圖二十六